

Архангельск (8182)63-90-72
Астана (7172)727-132
Астрахань (8512)99-46-04
Барнаул (3852)73-04-60
Белгород (4722)40-23-64
Брянск (4832)59-03-52
Владивосток (423)249-28-31
Волгоград (844)278-03-48
Вологда (8172)26-41-59
Воронеж (473)204-51-73
Екатеринбург (343)384-55-89
Иваново (4932)77-34-06

Ижевск (3412)26-03-58
Иркутск (395)279-98-46
Казань (843)206-01-48
Калининград (4012)72-03-81
Калуга (4842)92-23-67
Кемерово (3842)65-04-62
Киров (8332)68-02-04
Краснодар (861)203-40-90
Красноярск (391)204-63-61
Курск (4712)77-13-04
Липецк (4742)52-20-81

Киргизия (996)312-96-26-47

Магнитогорск (3519)55-03-13
Москва (495)268-04-70
Мурманск (8152)59-64-93
Набережные Челны (8552)20-53-41
Нижний Новгород (831)429-08-12
Новокузнецк (3843)20-46-81
Новосибирск (383)227-86-73
Омск (3812)21-46-40
Орел (4862)44-53-42
Оренбург (3532)37-68-04
Пенза (8412)22-31-16

Россия (495)268-04-70

Пермь (342)205-81-47
Ростов-на-Дону (863)308-18-15
Рязань (4912)46-61-64
Самара (846)206-03-16
Санкт-Петербург (812)309-46-40
Саратов (845)249-38-78
Севастополь (8692)22-31-93
Симферополь (3652)67-13-56
Смоленск (4812)29-41-54
Сочи (862)225-72-31
Ставрополь (8652)20-65-13

Казахстан (772)734-952-31

Сургут (3462)77-98-35
Тверь (4822)63-31-35
Томск (3822)98-41-53
Тула (4872)74-02-29
Тюмень (3452)66-21-18
Ульяновск (8422)24-23-59
Уфа (347)229-48-12
Хабаровск (4212)92-98-04
Челябинск (351)202-03-61
Череповец (8202)49-02-64
Ярославль (4852)69-52-93

www.armytek.nt-rt.ru | | amy@nt-rt.ru

**Технические характеристики на
фонари тактические,
охотничьи наборы
Dobermann Pro
компании ARMYTEK**

Пожалуйста, ознакомьтесь с инструкцией перед использованием.

Спецификация

Наименование модели	Dobermann Pro (White)	
Светодиод/Тип оптики	Cree XHP35HI/Гладкий рефлектор	
Стабилизация яркости	ПОЛНАЯ (постоянный свет)	
Световой поток	1500 лм	
Пиковая сила света	34000 кд	
Центральное пятно : Боковая засветка	6°:40°	
Дальность света	368 м	
Режимы, световой поток и время работы (испытания проводились на аккумуляторе 18650 Li-Ion 3500 мАч до падения яркости к 10% от первоначальной)	Турбо	1500 лм/1 ч 33 мин (710 лм после 3 мин)
	Базовый3	300 лм/5 ч 13 мин
	Базовый2	120 лм/12 ч 20 мин
	Базовый1	40 лм/32 ч
	Строб2	1500 лм/15 Гц/3 ч (710 лм после 3 мин)
	Строб1	120 лм/15 Гц/23 ч
Элементы питания	1x18650 Li-Ion	
Длина/Диаметр тела/Диаметр головы	150 мм/25.4 мм/33.5 мм	
Вес без/с питанием	114/164 г	
Пыле- и влагозащита, ударостойкость	IP68. Погружение на 25 м до 5 ч. Падение с 25 м	

▶ Световой поток для фонарей с теплым светом приблизительно на 7% меньше, дальность света приблизительно на 3% меньше. Все приведенные выше данные получены в результате измерений по стандарту ANSI/NEMA FL1-2009. Тесты выполнены на аккумуляторе в комплекте. Данные могут отличаться в зависимости от условий окружающей среды, рассеивания тепла и других факторов.

Тактический фонарь: выдерживает отдачу оружия любого калибра благодаря улучшенным пружинам и размещению драйвера в усиленной капсуле с защитным компаундом. Стандартное тело диаметром в 1 дюйм совместимо с любыми аксессуарами, в том числе с оригинальной магнитной выносной кнопкой и магнитным подствольным креплением для быстрого снятия и установки на оружие

Фонарь на каждый день: компактный корпус, удобный чехол, стальная клипса и ремешок на руку для ежедневного ношения и применения

- Специальный прецизионно рассчитанный рефлектор в компактной голове для диода модификации High Intensity, обеспечивающего в 1.5 раза более высокую дальность света по сравнению с обычным диодом, и закаленное стекло с просветляющим покрытием создают узкий луч света с плавным переходом между центральным пятном и боковой засветкой при яркости в 1500 люмен. Диаметр пятна света составляет 10 метров на расстоянии 100 метров
- Мощная электроника обеспечивает постоянную яркость света даже при температуре -40 °C и не полностью заряженном аккумуляторе

- Два типа управления: охотничий и тактический. Тактический тип для быстрого доступа к режиму максимальной яркости и Стробоскопу
- Двухфазная электронная кнопка подобна механической, имеет два уровня нажатия, при этом стала бесшумной и срок службы увеличен более чем в 20 раз
- Выпуклая кнопка позволяет легко включать фонарь ладонью
- Инновационная технология позволяет использовать любые стандартные аккумуляторы 18650 Li-Ion с разрядным током 10A и обеспечивает полную защиту от короткого замыкания даже в случае контакта магнитного порта с металлическими предметами
- Цельный корпус из авиационного алюминия, специальное матовое анодирование без острой накатки
- Стальная ударная кромка с черным матовым небликующим титановым покрытием, исключающим демаскировку, используется для дополнительной защиты оптической системы при падении и в качестве ударно-дробящего средства
- Активная защита от перегрева выше +58 °C в режиме реального времени и предупредительная индикация низкого заряда батареи

- Полная защита от воды, грязи и пыли по стандарту IP68 — фонарь продолжает работать даже на глубине 25 метров до 5 часов. Выдерживает падение с 10 этажа
- Надежный и водонепроницаемый магнитный порт

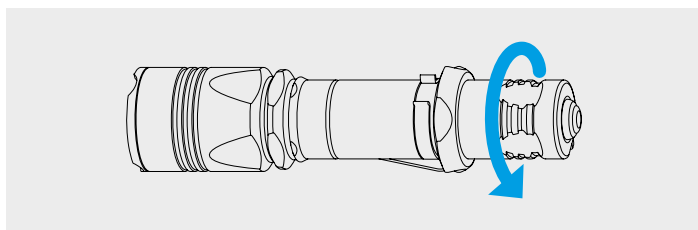
Комплектация

Фонарь, аккумулятор 18650 Li-Ion 3500 мАч, магнитная USB зарядка, клипса, ремешок на руку, чехол, грип-упор, 2 запасных уплотнительных кольца, инструкция.

Производитель оставляет за собой право изменять комплектацию по своему усмотрению, не внося изменений в инструкцию. Спецификация может быть изменена без предварительного уведомления.

Подготовка к работе

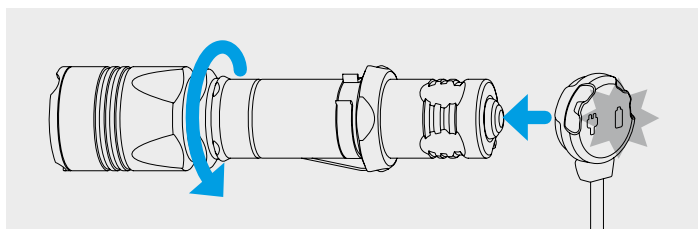
ДЛЯ УСТАНОВКИ/ЗАМЕНЫ ЭЛЕМЕНТА ПИТАНИЯ



1. Открутите заднюю крышку фонаря.
2. Вставьте элемент питания положительным контактом (+) к головной части фонаря.
3. Установите на место заднюю крышку фонаря и закрутите до упора.

Фонарь готов к работе.

ПОДКЛЮЧЕНИЕ МАГНИТНОЙ ЗАРЯДКИ



Закрутить голову фонаря до упора и подключить магнитное зарядное устройство к задней части фонаря.

ЦВЕТНАЯ ИНДИКАЦИЯ ЗАРЯДНОГО УСТРОЙСТВА

Зарядное устройство не подключено:

- Зеленый постоянный — устройство в режиме ожидания.

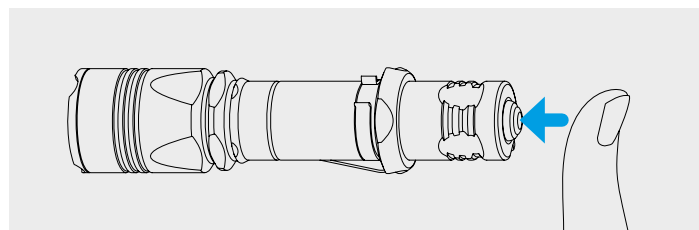
Зарядное устройство подключено:

- Зеленый мигающий — идет оценка уровня напряжения на аккумуляторе.
- Красный мигающий — очистите внешние и внутренние контакты задней крышки, а также контактные площадки зарядного устройства.
- Оранжевый мигающий — выходное напряжение USB источника питания слишком низкое для корректного продолжения зарядки или плохой контакт между зарядным устройством и аккумулятором. Очистите заднюю крышку и резьбу частей фонаря, используйте другой источник питания.
- Красный постоянный — идет зарядка номинальным зарядным током.
- Оранжевый постоянный — выходное напряжение USB источника питания слишком низкое, зарядный ток снижен.
- Зеленый постоянный — зарядка завершена.

Управление

Подготовка к работе: Закрутите заднюю крышку фонаря до упора.

В ЛЮБОМ РЕЖИМЕ



Постоянное включение. Первое полное нажатие кнопки со щелчком включит фонарь. Второе нажатие выключит его.

Мгновенное включение. Фонарь включается полужатием (без щелчка) на время удержания кнопки.

Для переключения между типами управления открутите и закрутите голову включенного фонаря не менее 10 раз (при вращении будут меняться режимы). Пауза между движениями должна быть не более 1 секунды. Фонарь моргнет 1 раз, подтверждая действие.

ОХОТНИЧИЙ ТИП (ПО УМОЛЧАНИЮ)

Турбо. Перед тем, как включить фонарь в режиме Турбо, закрутите голову фонаря до упора, если она откручена.

Дополнительные режимы. Перед тем, как включить фонарь в Дополнительном режиме, открутите голову фонаря на 1/8, если она закручена. Полное нажатие кнопки до щелчка включит фонарь в последнем использованном Дополнительном режиме.

Циклический перебор Дополнительных режимов. Для переключения режима выключите и включите фонарь (щелчком или полужатием без щелчка). Фонарь должен находиться в выключенном состоянии не более 2 сек. Режимы меняются циклично: Базовый1 – Базовый2 – Базовый3 – Строб2 (если активирован).

Добавить/Исключить Строб2 в Дополнительных режимах.

Не менее 20 раз включите фонарь полунажатием без щелчка. Фонарь должен находиться во включенном состоянии не более 1 сек. Последнее включение фонаря должно быть полным, со щелчком. Фонарь моргнет 1 раз, подтверждая действие.

Выносная кнопка должна быть использована в Турбо режиме.

ТАКТИЧЕСКИЙ ТИП

Постоянный свет. Перед тем, как включить фонарь в режиме Постоянного света, закрутите голову фонаря до упора, если она откручена.

Выбор режимов Постоянного света. Голова закручена: открутите ее на 1/8 и снова закрутите за 1 сек. Режимы Турбо и Базовый2 будут сменяться циклически.

Строб. Перед тем, как включить фонарь в режиме Строб, открутите голову фонаря на 1/8, если она закручена.

Выбор Строб режимов. Голова откручена на 1/8: закрутите ее и снова открутите на 1/8 за 1 сек. Режимы Строб1 и Строб2 будут сменяться циклически.

Выносная кнопка может быть использована в ЛЮБОМ режиме.

Автозапоминание. После выключения фонаря последний режим запоминается для быстрого доступа при следующем включении.

Безопасные режимы высокой яркости. Режим Турбо обеспечивает высокую яркость фонаря до тех пор, пока его температура и потребляемый от батареи питания ток не превышают критических значений.

Система цифровой стабилизации и безопасного софт-старта позволяет увеличить время работы фонаря и срок службы аккумулятора, а также защитить его от чрезмерного разряда или перегрева.

Система активного термоконтроля. При приближении температуры фонаря к +58 °С яркость будет снижена до безопасного значения, позволяющего фонарю не перегреваться длительное время.

Низкий уровень заряда. Если яркость режима упадет ниже приблизительно 25% от номинального уровня, диод мигнет 2 раза (через 30 сек. после включения). Если вы не уверены, мигнул фонарь или нет, выключите его и включите снова: в случае низкого уровня заряда вспышки повторятся.

Функция блокировки. Для предотвращения случайного включения фонаря открутите заднюю крышку на 1/4.

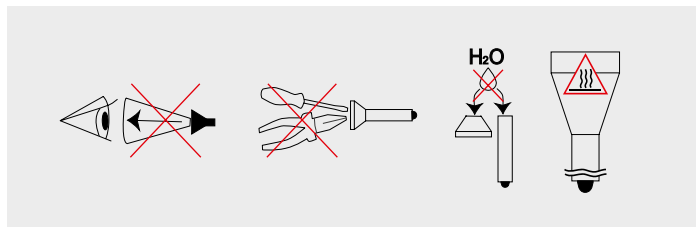
⚠ Предостережения

Для стабильной работы фонаря в Турбо режиме и Строб2 необходимо использовать фирменные аккумуляторы 18650 Li-Ion без платы защиты или с платой защиты, обеспечивающей разрядный ток 10А.

В режимах Турбо и Строб2 фонарь может быстро нагреваться и разряжать батарею высоким током. Нельзя оставлять фонарь без присмотра, так как мощный свет способен сильно нагреть близлежащие предметы и даже стать причиной возгорания.

Для хранения или переноски фонаря в кармане или сумке необходимо активировать функцию блокировки от случайного включения.

Нельзя заряжать аккумулятор в фонаре при температуре окружающей среды ниже 0 °С.



1. Всегда следуйте данной инструкции и рекомендациям по эксплуатации элементов питания.
2. Используйте только рекомендованные элементы питания.
3. Не нарушайте полярность элементов питания.
4. Не пытайтесь переделать или модифицировать фонарь или его компоненты, это лишит вас гарантии на него.
5. Не допускайте попадания воды или других жидкостей внутрь фонаря.
6. Не направляйте включенный фонарь в глаза людям или животным — это может вызвать кратковременное ослепление.
7. Не разрешайте детям использовать фонарь без вашей помощи.

Компания не несет ответственности за любой вред, причиненный пользователю в результате неправильной эксплуатации.

Уход и хранение

Рекомендуется 1–2 раза в год очищать от грязи и старой смазки резьбу и уплотнительные кольца фонаря. Помните, что надежная защита фонаря от воды и пыли не может быть обеспечена изношенными уплотнителями, а загрязнения и отсутствие смазки приводят к быстрому износу уплотнителей и резьбы.

Для очистки резьбы необходимо:

1. Открутить заднюю крышку и снять уплотнительное кольцо, аккуратно подцепив его зубочисткой (применение металлических острых предметов может повредить кольцо).
2. Тщательно протереть уплотнительное кольцо мягкой салфеткой (можно бумажной) без применения растворителей. Если уплотнительное кольцо изношено или повреждено, его необходимо заменить на новое.

3. Металлическую резьбу аккуратно очистить с помощью щетки с применением этилового спирта. Избегайте попадания спирта внутрь фонаря, т.к. это может привести к нарушению его функционирования.

По завершении очистки резьбу и установленное на место уплотнительное кольцо следует заново смазать силиконовой смазкой на основе полиальфаолефина (polyalphaolefin), например, Nyogel 760G. Применение других смазок недопустимо. При активной эксплуатации или эксплуатации в особо пыльных условиях рекомендуется выполнять очистку и смазку по мере необходимости.

НЕ РЕКОМЕНДУЕТСЯ оставлять элементы питания внутри фонаря при длительном хранении, поскольку они могут протечь и испортить внутренние части фонаря. Если вы храните фонарь в состоянии готовности с установленными элементами питания, то предварительно установите новые и заряженные элементы питания, соблюдайте допустимую для них температуру хранения и проверяйте их состояние хотя бы раз в месяц. Если вы заметили какие-либо признаки повреждений элементов питания, немедленно извлеките их из фонаря и выведите из эксплуатации.

Гарантия и сервис

Бесплатный гарантийный ремонт осуществляется в течение 10 лет (кроме элементов питания, зарядных устройств, кнопок и соединительных разъемов, имеющих 2 года гарантии) с даты покупки при наличии документа, подтверждающего покупку. Гарантия не распространяется на повреждения при:

1. Использовании не по инструкции.
2. Попытках модификации или ремонта несертифицированным мастером.
3. Использовании в хлорированных, загрязненных жидкостях или морской воде.
4. Погружении в жидкость при нарушенной герметичности.
5. Воздействии высокой температуры или химических веществ, в т.ч. жидкости из протекших элементов питания.
6. Применении некачественных элементов питания..

ТАКТИЧЕСКИЙ ФОНАРЬ 2 В 1 С МАГНИТНОЙ ЗАРЯДКОЙ DOBERMANN PRO MAGNET USB (ТЕПЛЫЙ СВЕТ)
Dobermann Pro — это модель с узким углом света и плавным переходом между центральным пятном и боковой засветкой. Сочетание компактного корпуса и впечатляющих характеристик светового потока делает Dobermann Pro фонарем 2 в 1 для тактического использования и на каждый день.

Фонарь яркостью в 1400 люмен лучше всего подходит для решения задач на средних дистанциях в 100-200 метров (максимальная дистанция света 363 метра). Dobermann Pro можно брать с собой в продолжительные поездки или на природу. Как и все модели обновленной тактической линейки, это готовое высокотехнологичное решение с аккумулятором и магнитным кабелем для зарядки от любого USB источника питания. Стандартный диаметр корпуса в 1 дюйм позволяет использовать фонарь с дополнительными тактическими аксессуарами: любыми подствольными креплениями и оригинальными выносными кнопками. Для удобного ежедневного ношения в комплект входят прочный нейлоновый чехол, стальная клипса и ремешок на руку.

ТАКТИЧЕСКИЙ ФОНАРЬ 2 В 1 С МАГНИТНОЙ ЗАРЯДКОЙ DOBERMANN PRO MAGNET USB
Dobermann Pro — это модель с узким углом света и плавным переходом между центральным пятном и боковой засветкой. Сочетание компактного корпуса и впечатляющих характеристик светового потока делает Dobermann Pro фонарем 2 в 1 для тактического использования и на каждый день.

Фонарь яркостью в 1500 люмен лучше всего подходит для решения задач на средних дистанциях в 100-200 метров (максимальная дистанция света 368 метров). Dobermann Pro можно брать с собой в продолжительные поездки или на природу. Как и все модели обновленной тактической линейки, это готовое высокотехнологичное решение с аккумулятором и магнитным кабелем для зарядки от любого USB источника питания. Стандартный диаметр корпуса в 1 дюйм позволяет использовать фонарь с дополнительными тактическими аксессуарами: любыми подствольными креплениями и оригинальными выносными кнопками. Для удобного ежедневного ношения в комплект входят прочный нейлоновый чехол, стальная клипса и ремешок на руку.

ВСЕ, ЧТО НУЖНО ДЛЯ ОХОТЫ, ТЕПЕРЬ В ОДНОМ КЕЙСЕ

Dobermann Hunting Kit — это готовое решение для максимально эффективного использования на охоте. Набор включает в себя компактный тактический фонарь Dobermann и самые популярные аксессуары к нему.

Фонарь с аккумулятором, быстросъемное магнитное крепление на оружие, выносная кнопка с витым шнуром и зарядное устройство с функцией Powerbank поставляются в прочном пластиковом кейсе, который удобно возить с собой. Нейлоновый чехол, стальная клипса и ремешок на руку обеспечивают комфортное повседневное ношение и применение фонаря.




DOBERMANN — ФОНАРЬ 2 В 1 ДЛЯ ОХОТЫ И ПОВСЕДНЕВНОГО ИСПОЛЬЗОВАНИЯ

Компактный тактический фонарь 2 в 1 с узким пятном света и плавным переходом между центральным пятном и боковой засветкой. Оптимальный вариант как для охоты, так и на каждый день. Модель яркостью в 1000 люмен лучше всего подходит для решения задач на средних дистанциях в 100-200 метров (максимальная дистанция света 381 метр).



ТАКТИЧЕСКИЙ

Выдерживает отдачу оружия любого калибра благодаря улучшенным пружинам и размещению драйвера в усиленной капсуле с защитным компаундом.



Стандартное тело диаметром в 1 дюйм совместимо с любыми аксессуарами, в том числе с оригинальными выносными кнопками и магнитным подствольным креплением для быстрого снятия и установки.



НА КАЖДЫЙ ДЕНЬ

Компактный корпус, удобный чехол, стальная клипса и ремешок на руку для ежедневного ношения и применения.

ПРЕИМУЩЕСТВА ФОНАРЕЙ СЕРИИ DOBERMANN

- Узкий луч света с плавным переходом между центральным пятном и боковой засветкой.
- Специальный прецизионно рассчитанный рефлектор для диода модификации High Intensity, обеспечивающего в 1.5 раза более высокую дальность света по сравнению с обычным диодом, и закаленное стекло с просветляющим покрытием для максимальной дальности.
- Выпуклая кнопка позволяет легко включать фонарь ладонью.
- Инновационная технология позволяет использовать любые аккумуляторы 18650 Li-Ion.
- Цельный корпус из авиационного алюминия, специальное матовое анодирование без острой накатки.
- Активная защита от перегрева выше +60 °C в режиме реального времени и предупредительная индикация низкого заряда батареи.
- Полная защита от воды, грязи и пыли по стандарту IP68 — фонарь продолжает работать даже на глубине 25 метров до 5 часов. Выдерживает падение с 10 этажа.




HANDY C1 — ПОРТАТИВНОЕ ЗАРЯДНОЕ УСТРОЙСТВО И POWERBANK


Компактное и легкое зарядное устройство, которое удобно носить с собой и использовать в качестве портативного источника питания. Совместимо с аккумуляторами популярных типоразмеров, работает от настенных и автомобильных адаптеров с выходом USB. Функция Powerbank позволяет заряжать любые устройства, в том числе iPhone и iPad.

- Интеллектуальное автоопределение типа аккумулятора, уровня заряда и оптимального тока.
- Быстрая зарядка с током 1.2A.
- Поддержка IMR/Li-Ion с помощью алгоритма точной зарядки для продления срока службы аккумулятора.
- Функция Powerbank позволяет заряжать устройства током до 1A.
- Особый дизайн с "крыльями" для надежной фиксации аккумуляторов без дополнительных силиконовых креплений.
- Автоопределение плохих аккумуляторов и установки в неверной полярности.
- Автоматическая остановка заряда в зависимости от аккумулятора.
- Многоцветная светодиодная индикация с 4 диодами.

ПРОДУМАННЫЙ НАБОР АКСЕССУАРОВ



ВЫНОСНАЯ КНОПКА ARS-01 (ВИТОЙ ШНУР)



Совместима со всеми фонарями Armytek с тактической кнопкой. Обеспечивает удаленное мгновенное включение фонаря (на время удержания кнопки). Удобно крепится на любое оружие, с легкостью выдерживает отдачу. Витой шнур растягивается на 125 см



МАГНИТНОЕ ПОДСТВОЛЬНОЕ КРЕПЛЕНИЕ AWM-03

Совместимо с оружием диаметром 8-30 мм. Обеспечивает надежную фиксацию фонаря, устанавливается и снимается одним движением. Изготовлено из прочных и легких материалов. Выдерживает вес до 8 кг благодаря сильным двойным магнитам



ГРИП-УПОР

Травмобезопасный эргономичный силиконовый грип-упор для удобного тактического хвата



ЧЕХОЛ

Сверхпрочный нейлоновый чехол с несколькими вариантами фиксации: на ремень любой ширины, на крепление Molle, на снаряжение благодаря прочному стальному кольцу





КЛИПСА

Стальная клипса с износостойким черным титановым покрытием для крепления на одежде, снаряжении или ремне



РЕМЕШОК НА РУКУ

Ремешок на руку из сверхпрочного паракорда с возможностью регулировать размер и стальным карабином для быстрого снятия и установки на фонарь

ВСЕ ДЛЯ ОХОТЫ В ОДНОМ КЕЙСЕ

Dobermann Extended Set — это готовое решение для максимально эффективного использования на охоте. Набор включает в себя компактный фонарь 2 в 1 Dobermann и самые популярные аксессуары к нему.

Фонарь с аккумулятором, красный и зеленый цветные фильтры, быстросъемное магнитное крепление на оружие, выносная кнопка с витым шнуром и зарядное устройство с функцией Powerbank поставляются в прочном пластиковом кейсе, который удобно возить с собой. Нейлоновый чехол, стальная клипса и ремешок на руку обеспечивают комфортное повседневное ношение и применение фонаря.




DOBERMANN — ФОНАРЬ 2 В 1 ДЛЯ ОХОТЫ И ПОВСЕДНЕВНОГО ИСПОЛЬЗОВАНИЯ

Компактный тактический фонарь 2 в 1 с узким углом света и плавным переходом между центральным пятном и боковой засветкой. Оптимальный вариант как для охоты, так и на каждый день. Модель яркостью в 1000 люмен лучше всего подходит для решения задач на средних дистанциях в 100-200 метров. Максимальная дистанция света 381 метр.



ТАКТИЧЕСКИЙ

Выдерживает отдачу оружия любого калибра благодаря улучшенным пружинам и размещению драйвера в усиленной капсуле с защитным компаундом.



Стандартное тело диаметром в 1 дюйм совместимо с любыми аксессуарами, в том числе с оригинальными выносными кнопками и магнитным подствольным креплением для быстрого снятия и установки.



НА КАЖДЫЙ ДЕНЬ

Компактный корпус, удобный чехол, стальная клипса и ремешок на руку для ежедневного ношения и применения.

ПРЕИМУЩЕСТВА ФОНАРЯ DOBERMANN

- Узкий луч света с плавным переходом между центральным пятном и боковой засветкой.
- Эффективная яркость 1000 люмен и дальность света 381 метр.
- Специальный прецизионно рассчитанный рефлектор для диода модификации High Intensity, обеспечивающего в 1.5 раза более высокую дальность света по сравнению с обычным диодом, и закаленное стекло с просветляющим покрытием для максимальной дальности.
- Две пружины для эффективной работы и лучшей защиты аккумулятора и драйвера.
- Двухфазная кнопка в задней крышке с двумя уровнями нажатия для мгновенного включения и постоянного света.
- Выпуклая кнопка позволяет легко включать фонарь ладонью.
- Цельный корпус из авиационного алюминия, специальное матовое анодирование без острой накатки.
- Стальная ударная кромка с черным матовым небликующим титановым покрытием, исключая демаскировку, используется для дополнительной защиты оптической системы при падении и в качестве ударно-дробящего средства.
- Активная защита от перегрева выше +60 °C в режиме реального времени и предупредительная индикация низкого заряда батареи.
- Полная защита от воды, грязи и пыли по стандарту IP68 — фонарь продолжает работать даже после погружения на глубину 25 метров. Выдерживает падение с 10 этажа.




HANDY C1 VE — ПОРТАТИВНОЕ ЗАРЯДНОЕ УСТРОЙСТВО И POWERBANK

Компактное зарядное устройство с функцией Powerbank и поддержкой аккумуляторов IMR/Li-Ion 18650 и 18700. Удобная конструкция и небольшой размер позволяют носить Handy C1 VE в сумке или кармане, а также использовать в качестве портативного источника питания. Поддерживает зарядку iPhone и iPad.


- Быстрая зарядка током 2.1А.
- Поддержка IMR/Li-Ion с помощью алгоритма точной зарядки для продления срока службы аккумулятора.
- Функция Powerbank позволяет заряжать устройства током до 2.5А.
- Особый дизайн с "крыльями" для надежной фиксации аккумуляторов без дополнительных силиконовых креплений.
- Автоопределение установки в неверной полярности.
- Автоматическая остановка заряда в зависимости от аккумулятора.
- Светодиодная индикация для отображения уровня заряда.
- Возможность использования настенных и автомобильных адаптеров с выходом USB.

ПРОДУМАННЫЙ НАБОР АКССЕСУАРОВ



ВЫНОСНАЯ КНОПКА ARS-01 (ВИТОЙ ШНУР)

Совместима со всеми фонарями Armytek с тактической кнопкой. Обеспечивает удаленное



мгновенное включение фонаря (на время удержания кнопки). Удобно крепится на любое оружие, с легкостью выдерживает отдачу. Витой шнур растягивается на 125 см.



МАГНИТНОЕ ПОДСТВОЛЬНОЕ КРЕПЛЕНИЕ АWM-03

Совместимо с фонарями Armytek с диаметром тела 25.4 мм и диаметром головы до 64 мм. Фиксируется на металлической части оружия с диаметром 8-30 мм. Обеспечивает надежную фиксацию фонаря, устанавливается и снимается одним движением. Изготовлено из прочных и легких материалов. Выдерживает вес до 8 кг благодаря сильным двойным магнитам.



ЦВЕТНЫЕ ФИЛЬТРЫ

Зеленый фильтр для охоты в лесном массиве. Зеленый свет практически не виден со стороны, не воспринимается животными как угроза. Красный фильтр для охоты и чтения карт. Красный свет комфортен для ночного зрения, эффективен в условиях затрудненной видимости, малозаметен для животных.



ГРИП-УПОР

Травмобезопасный эргономичный силиконовый грип-упор для удобного тактического хвата.



ЧЕХОЛ

Сверхпрочный нейлоновый чехол с несколькими вариантами фиксации: на ремень любой ширины, на крепление Molle, на снаряжение благодаря прочному стальному кольцу.



КЛИПСА

Стальная клипса с износостойким черным титановым покрытием для крепления на одежде, снаряжении или ремне.



РЕМЕШОК НА РУКУ

Ремешок на руку из сверхпрочного паракорда с возможностью регулировать размер и стальным карабином для быстрого снятия и установки на фонарь.

Архангельск (8182)63-90-72
Астана (7172)727-132
Астрахань (8512)99-46-04
Барнаул (3852)73-04-60
Белгород (4722)40-23-64
Брянск (4832)59-03-52
Владивосток (423)249-28-31
Волгоград (844)278-03-48
Вологда (8172)26-41-59
Воронеж (473)204-51-73
Екатеринбург (343)384-55-89
Иваново (4932)77-34-06

Ижевск (3412)26-03-58
Иркутск (395)279-98-46
Казань (843)206-01-48
Калининград (4012)72-03-81
Калуга (4842)92-23-67
Кемерово (3842)65-04-62
Киров (8332)68-02-04
Краснодар (861)203-40-90
Красноярск (391)204-63-61
Курск (4712)77-13-04
Липецк (4742)52-20-81

Киргизия (996)312-96-26-47

Магнитогорск (3519)55-03-13
Москва (495)268-04-70
Мурманск (8152)59-64-93
Набережные Челны (8552)20-53-41
Нижегород (831)429-08-12
Новокузнецк (3843)20-46-81
Новосибирск (383)227-86-73
Омск (3812)21-46-40
Орел (4862)44-53-42
Оренбург (3532)37-68-04
Пенза (8412)22-31-16

Россия (495)268-04-70

Пермь (342)205-81-47
Ростов-на-Дону (863)308-18-15
Рязань (4912)46-61-64
Самара (846)206-03-16
Санкт-Петербург (812)309-46-40
Саратов (845)249-38-78
Севастополь (8692)22-31-93
Симферополь (3652)67-13-56
Смоленск (4812)29-41-54
Сочи (862)225-72-31
Ставрополь (8652)20-65-13

Казахстан (772)734-952-31

Сургут (3462)77-98-35
Тверь (4822)63-31-35
Томск (3822)98-41-53
Тула (4872)74-02-29
Тюмень (3452)66-21-18
Ульяновск (8422)24-23-59
Уфа (347)229-48-12
Хабаровск (4212)92-98-04
Челябинск (351)202-03-61
Череповец (8202)49-02-64
Ярославль (4852)69-52-93

www.armytek.nt-rt.ru | | amy@nt-rt.ru